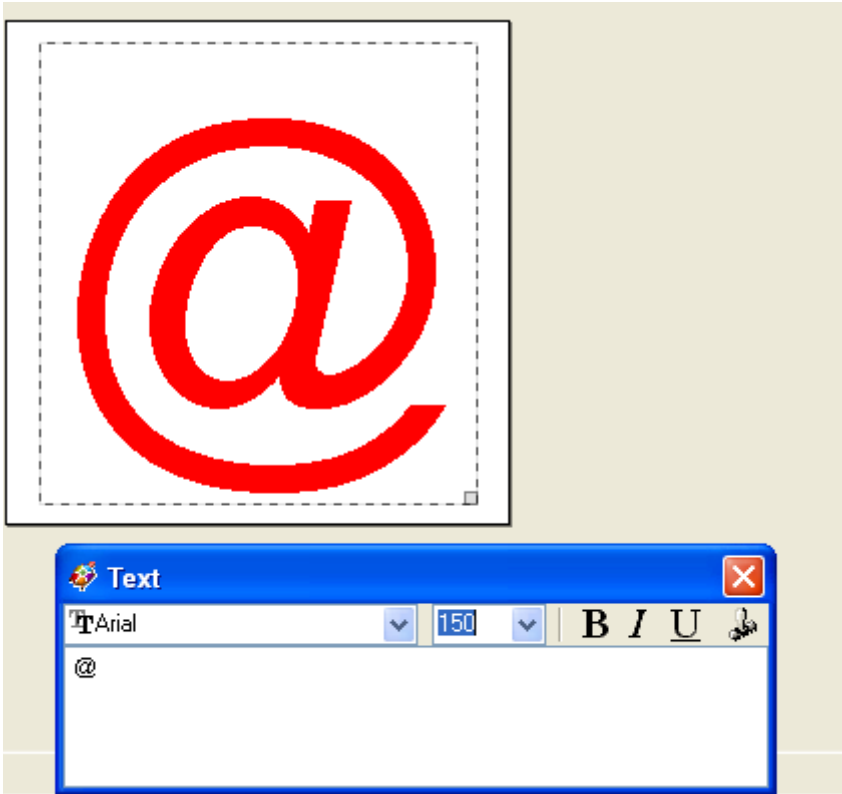



Logomotion 11

Pracovný list **Zavináč – počítačová animácia**

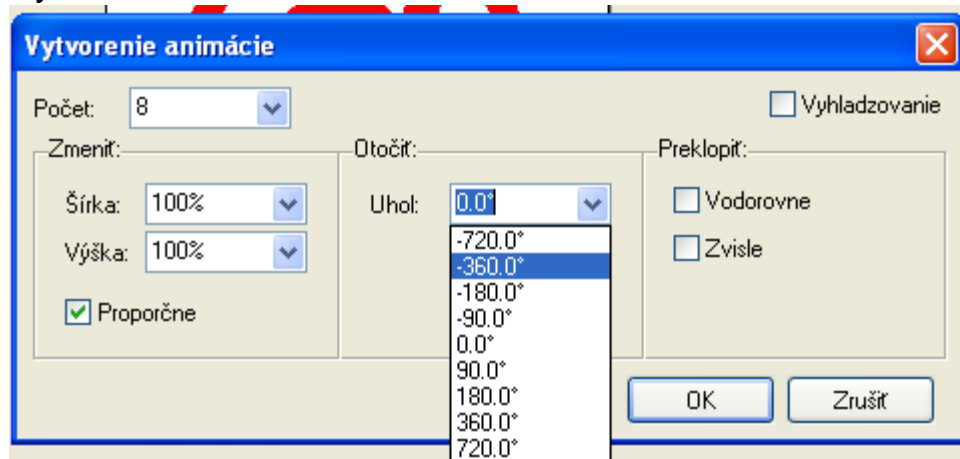


Otvor si Logomotion. Papier si nastav na veľkosť 250 x 250 a daj viacstupňovú priesvitnosť. Zapni si priesvitky.

Pomocou  napíš písmom Arial, veľkosťou 150 znak zavináču.

Vo výbere možností veľkostí, napíš pekne 150 a klikni do poľa na písanie a napíš zavináč.

Vytvor animáciu:



Vo výbere možností Otočiť máš na výber kladné aj záporné uhly. Mínus značí, že sa otáča v smere hodinových ručičiek a bez znamienka značí, že sa otáča

v protismere hodinových ručičiek. Vyber – 360° a potvrď OK.

Vytvorí sa ti v obsahu 8 okienok a teda ich tam je teraz 9. Klikni do prvej fázy a spusti si ukážku.

Po zastavení ukážky číslo 100 pod prvou fázou zmeň na 350. Spusti si ukážku. (Nikdy nerob zmeny a úpravu za chodu ukážky – mohol by sa zosypať systém počítača.)

Zastav ukážku a ulož obrázok na pracovnú plochu pod názvom zavinac_TvojePtiezvisko.gif