


Logomotion 3
Pracovní list

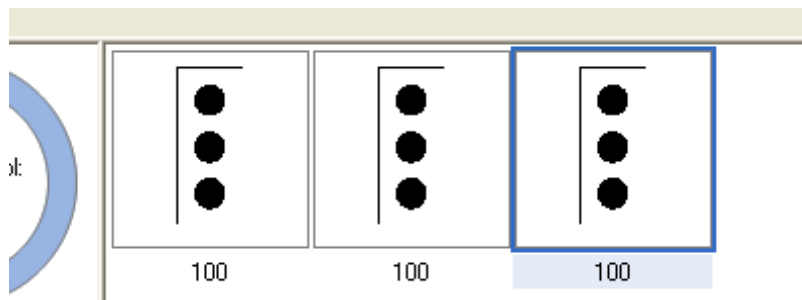
Semafor



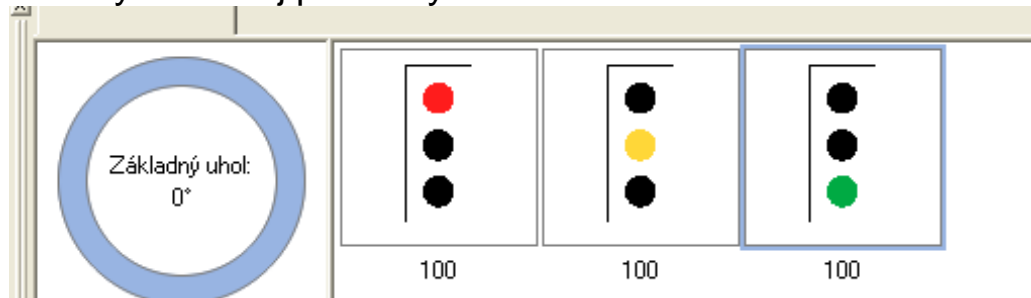
Po otvorení Logomotion si nastav veľkosť papiera na šírku 200, výšku 400 a priesvitnosť viacstupňovú.

Nakresli obrázok vľavo.

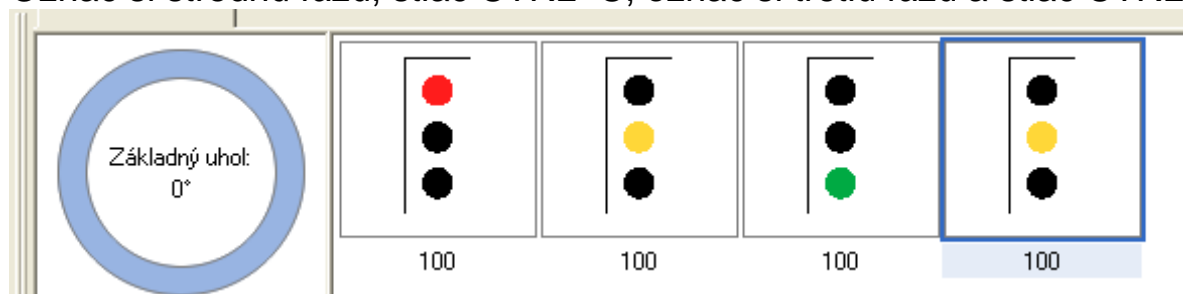
Ďalej si skopíruj túto fázu tak, aby si mal v obsahu 3 rovnaké fázy.



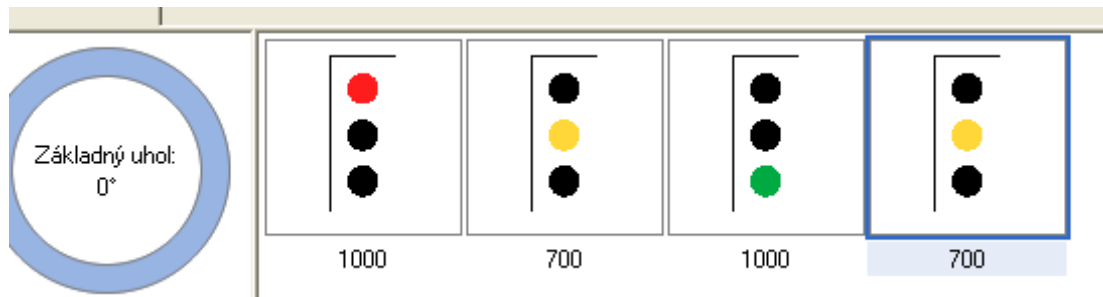
V prvej fáze vymaľuj pomocou Výplne na červeno prvý kruh, v druhej na žltu stredný a v tretej posledný na zeleno.



Označ si strednú fázu, stlač CTRL+C, označ si tretiu fázu a stlač CTRL+V.



Pod prvou a treťou fázou prepíš číslo na 1000, pod druhou a štvrtou prepíš na 700.



Ulož obrázok na pracovnú plochu pod názvom *semafor.gif*