


Logomotion 9 Pracovný list **Hviezda**

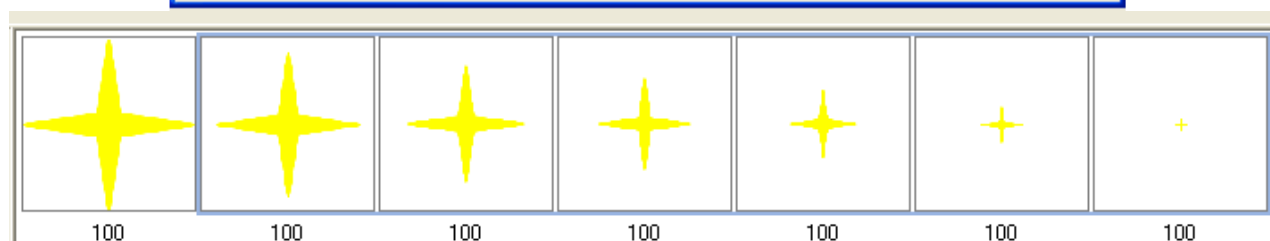
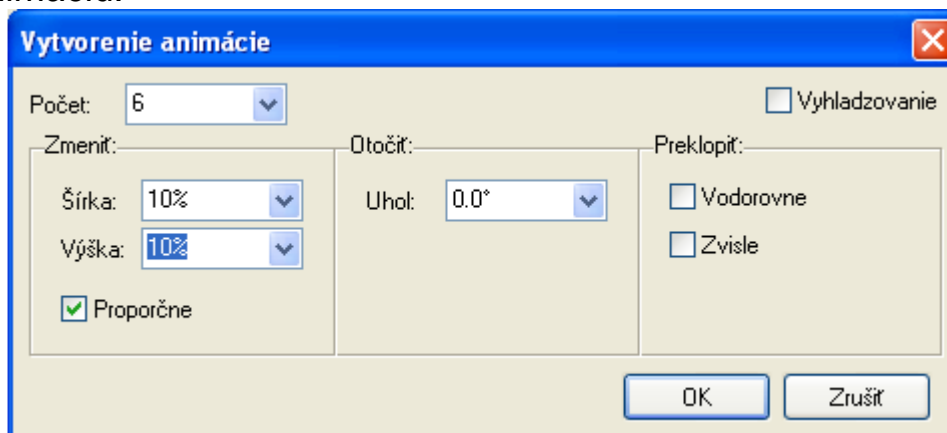


Otvor so Word. V automatických tvaroch si nájdí hviezdu. Nakresli ju s priemerom 1 cm. Zafarbi celú hviezdu aj okraje na žltó.

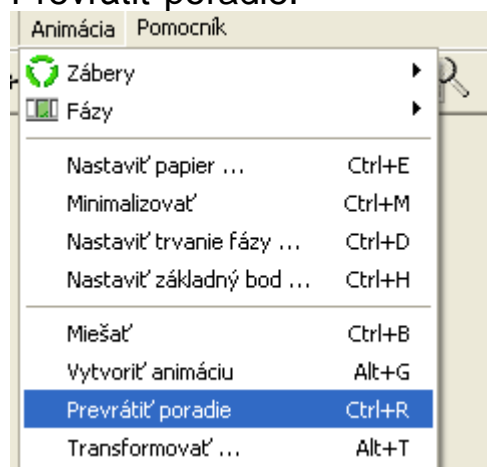
Hviezdu skopíruj do Logomotion. Zatláč tlačidlo Minimalizovať

obrázok v Príkazových tlačidlách , aby sa zbytočné časti papiera odrezali. Word už môžeš bez ukladania zatvoriť. Odteraz budeš pracovať v Logomotion.

Vytvor animáciu:



Klikni do fázy číslo 2, prichyť si SHIFP a klikni do fázy číslo 6. Označí sa druhá až šiesta fáza spolu. Zatláč CTRL+C, klikni do fázy číslo 7. Zatláč CTRL+V. Vložia sa ti všetky skopírované fázy na koniec, ale my ich potrebujeme v obrátenom poradí, preto si nájdeme príkaz Animácia – Prevrátiť poradie.



Pozri si ukážku: Zobrazenie – Ukážka.

Po zastavení ukážky, ulož hviezdíčku na pracovnú plochu pod názvom: hviezda_TvojePriezvisko.gif