


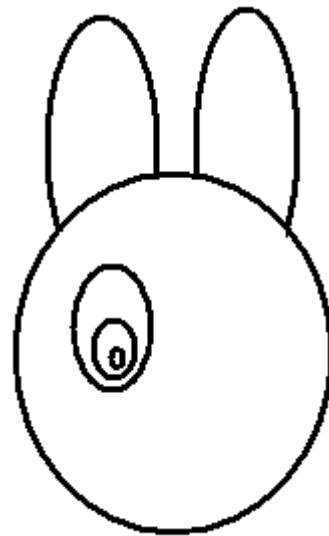
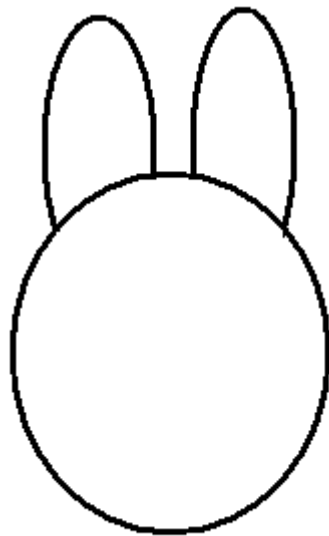
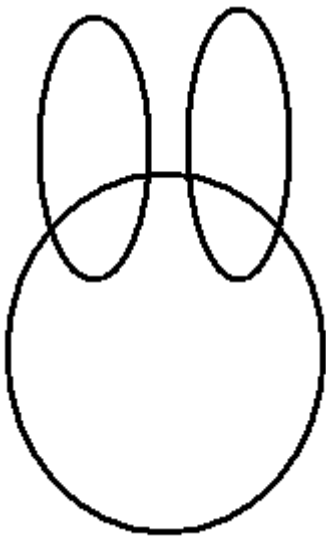




## Test 1 Zajac

Nastav si rozmery papiera. Šírku na 10 cm a výšku na 15 cm. Hrúbku čiary si nastav na veľkosť 3. Nakresli zajaca podľa návodu:




Hrúbku čiary si nastav na 1.



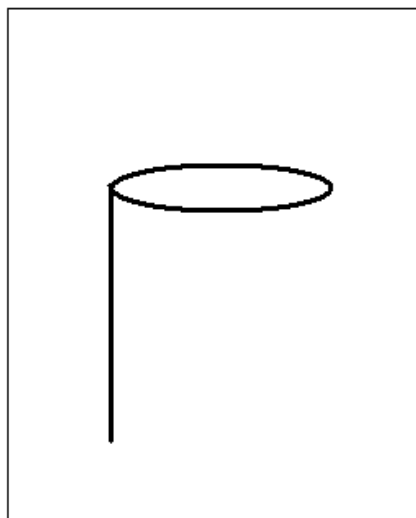
Pod zajačika sa podpíš celým menom modrou farbou písmom Arial Black veľkosť 14.

## Test 2 Sviečka

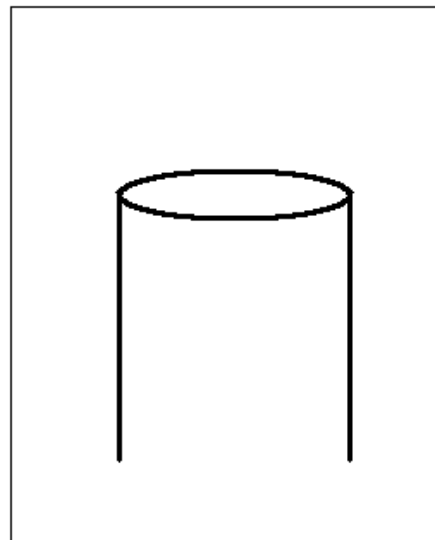
Nastav si rozmery papiera. Šírku na 10 cm a výšku na 15 cm. Hrúbku čiary si nastav na veľkosť 3.  
Nakresli sviečku podľa návodu:



1

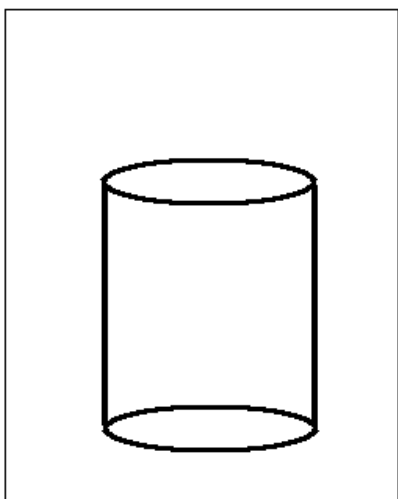


2




3


Nakreslenú elipsu s čiarou skopíruj a otoč vodorovne. Prilož správne k pôvodnému obrázku.



4




5



6

Obrázok 4 dostaneš kopírovaním a otáčaním zvislo obrázku 3. Na obrázku 6 zmeň hrúbku čiary na 5.



7

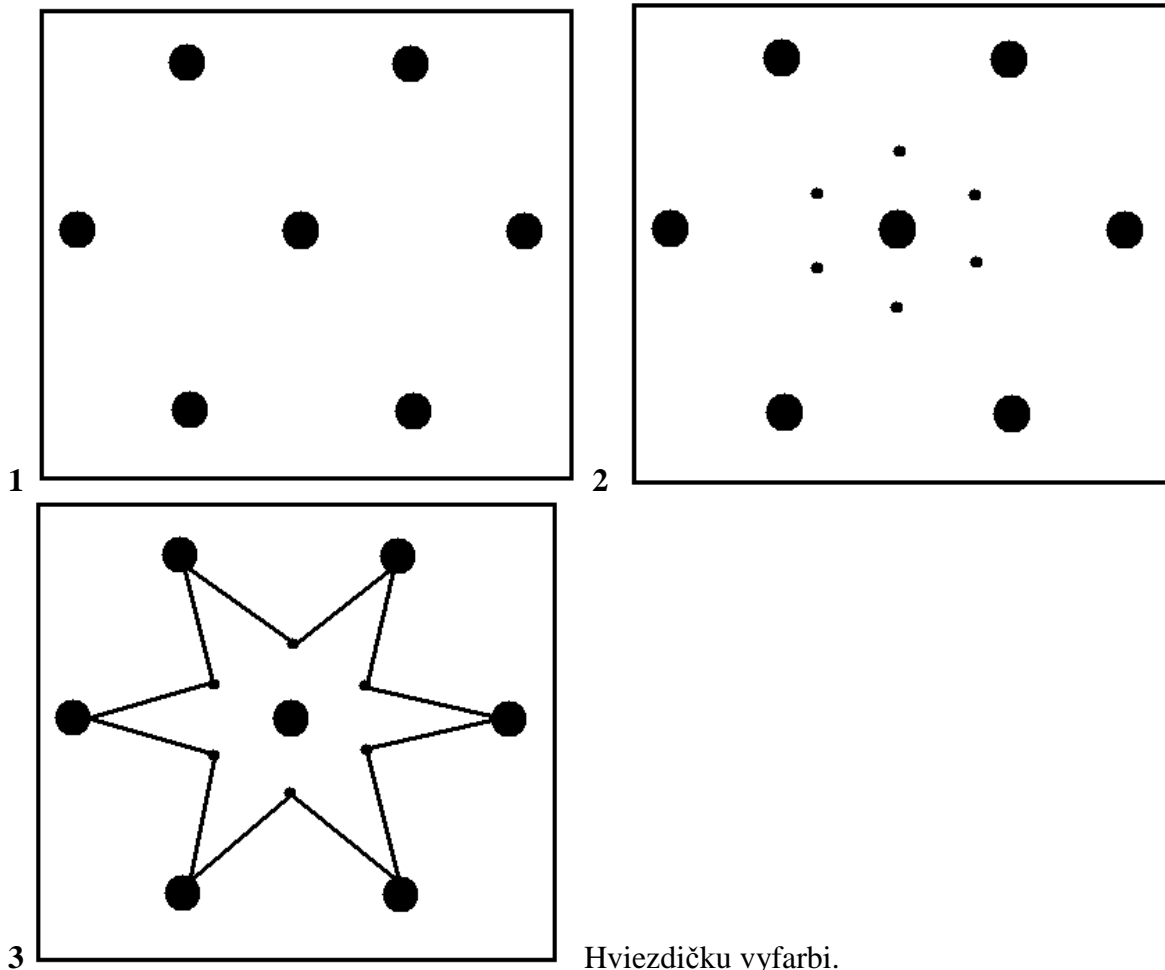
Pomocou malého okrúhleho štetca nakresli plameň.

Pod sviečku sa podpíš celým menom modrou farbou písmom Arial Black veľkosť 14.

### Test 3 Hviezda

Nastav si rozmery papiera. Šírku na 15 cm a výšku na 15 cm. Hrúbku čiary si nastav na veľkosť 3. Farbu si daj tmavšiu žltú.

Nakresli hviezdu podľa návodu:



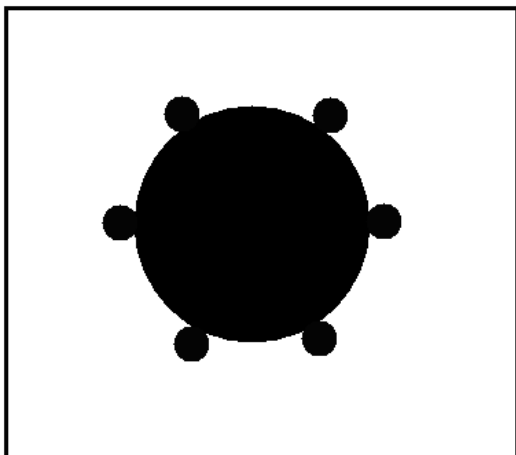
Hviezdičku vyfarbi.

Pod hviezdičku sa podpíš celým menom modrou farbou písmom Arial Black veľkosť 14.

#### Test 4 Sedmikráska

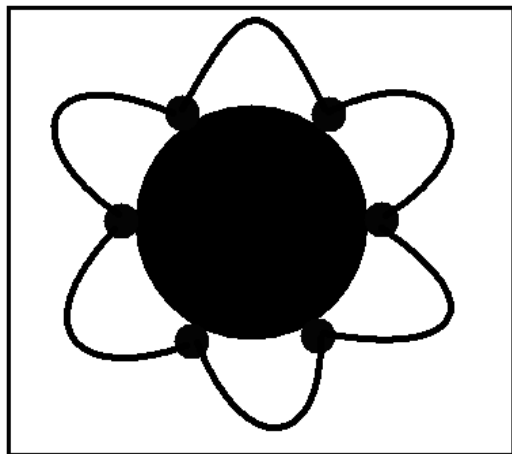
Nastav si rozmery papiera. Šírku na 15 cm a výšku na 15 cm. Hrúbku čiary si nastav na veľkosť 5. Farbu si daj tmavšiu žltú.

Nakresli sedmikrásku podľa návodu.



1

Zmeň si farbu na bledo modrú. Pomocou krivky nakresli lístočky.



2

Lístočky vyfarbi.

Pod sedmikrásku sa podpíš celým menom modrou farbou písmom Arial Black veľkosť 14.