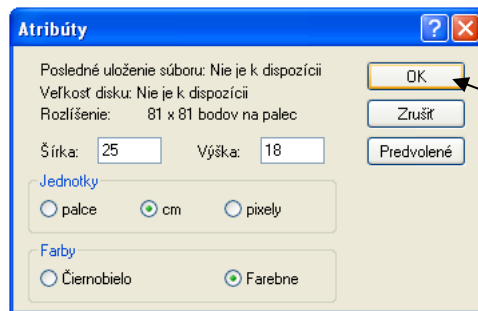
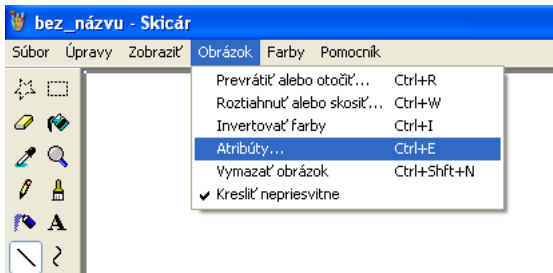
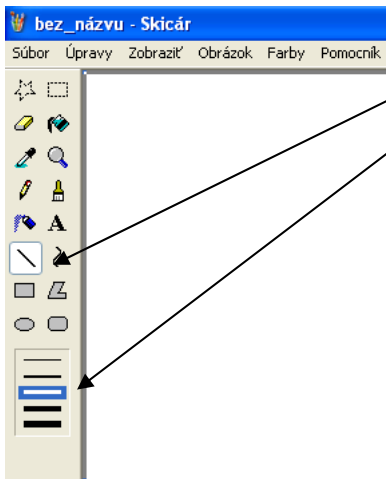


Pracovný list na samostatnú prácu pre druháka 1


1. Povedz papieru na kreslenie aké má mať rozmery

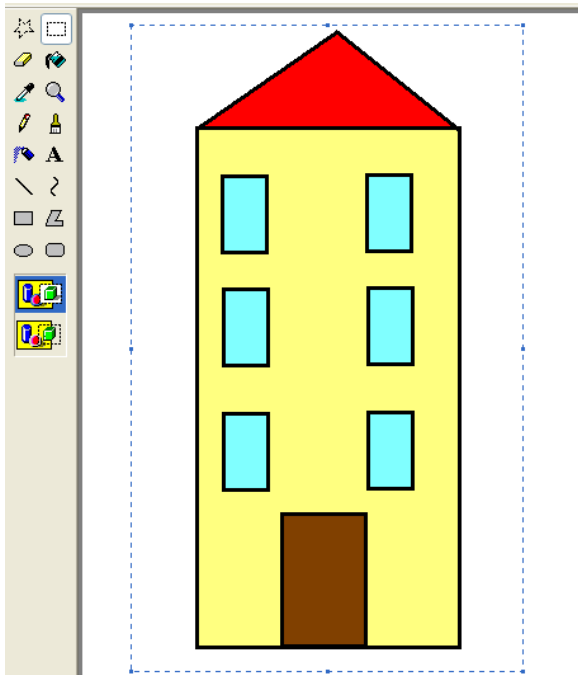


2. Nastav si hrúbku čiary na 3

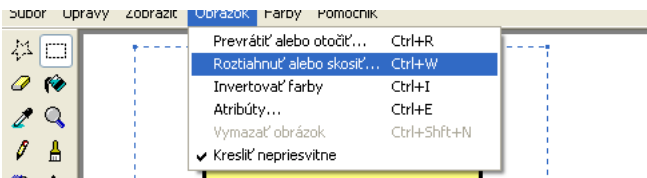


3. Nakresli takýto obrázok – dodrž farebnosť

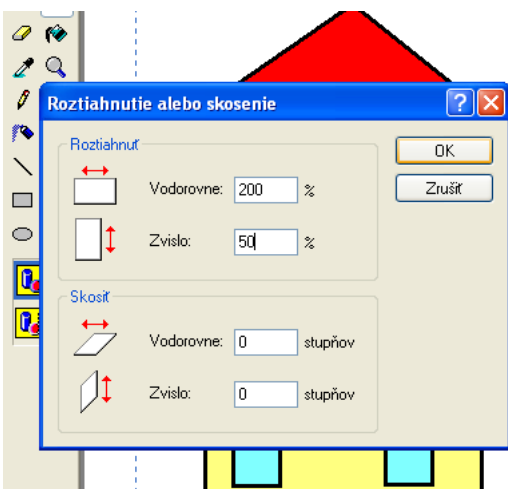




4. Pomocou Výberu ohranič celý dom
 Klikni myšou vľavo hore, drž na myši tlačidlo a ťahaj myš vpravo dole. Pusti tlačidlo.



5. Otvor príkaz Obrázok a vyber si v ponuke Roztiahnúť alebo skosiť' ...



6. Zadajte hodnoty ako na obrázku:
 Vodorovne 200
 Zvislo 50
 Potvrď OK.

7. Podobá sa tvoj obrázok na toto?

