
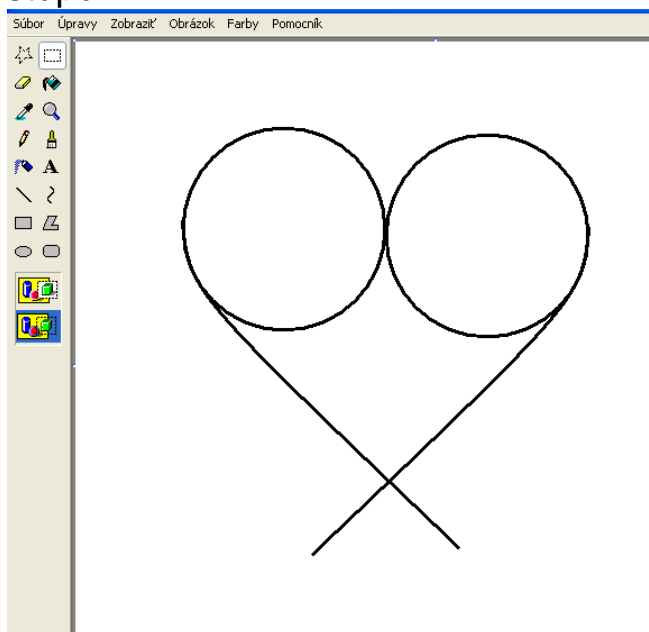
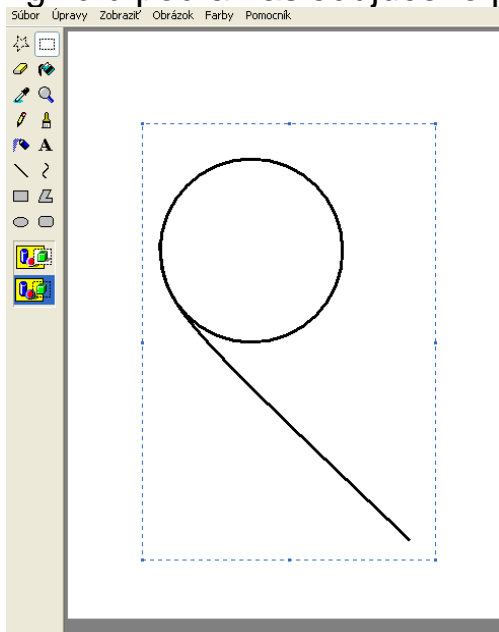


## Pracovný list pre druháka 4 (kreslíme srdce)



1. nastav si veľkosť papiera na kreslenie 20 cm na šírku a 18 cm na výšku
2. nastav si hrúbku čiary na č. 3
3. nakresli takúto Elipsu čiaru pomocou Krivky



4. pomocou Výberu ohraničte oblasť, skopírujte, otočte vodorovne a priložte ku originálu podľa nasledujúceho postupu



5. pomocou Gumy vymaž z obrázka nepotrebné časti a srdce pomocou Výplne vmaľuj



6. ulož do svojho priečinka pod názvom **srdce**