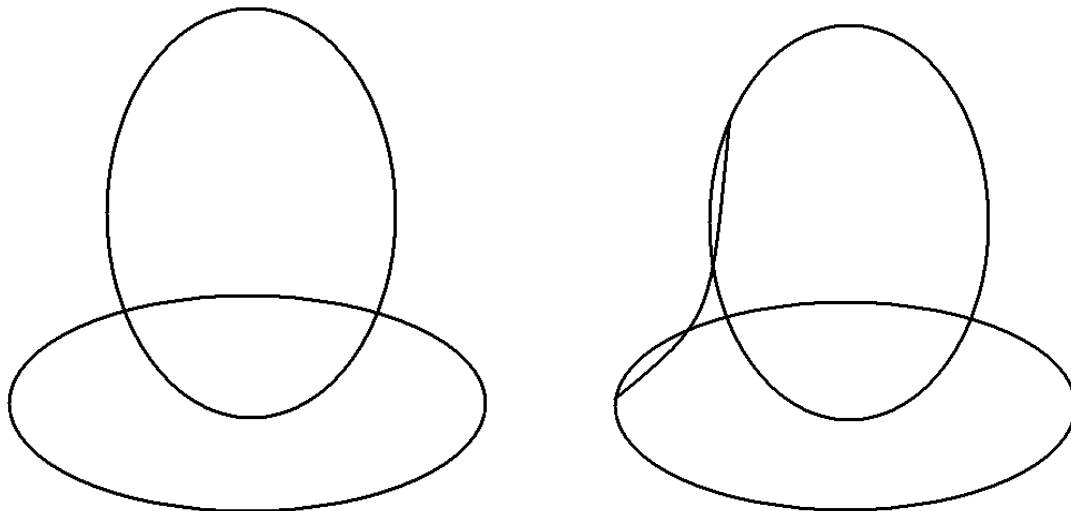
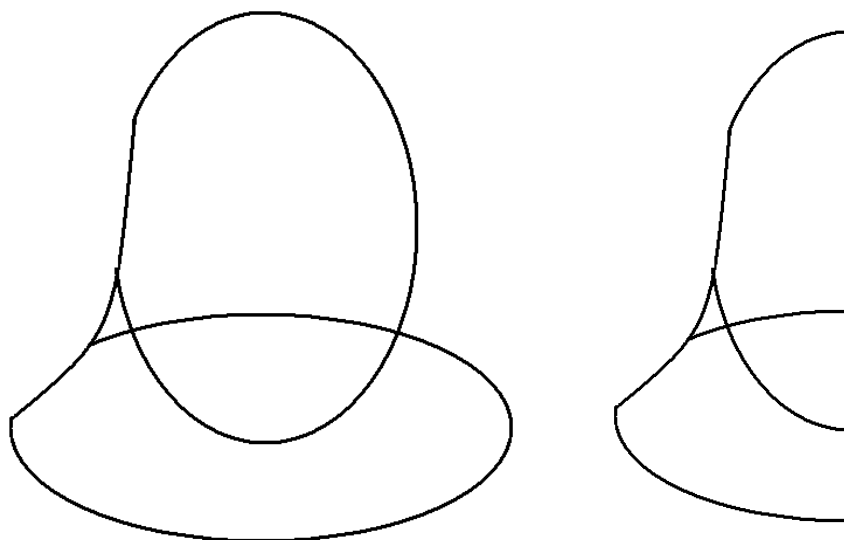


Pracovní list pre druháka 5 (kreslíme zvonček)


1. nastav si veľkosť papiera na kreslenie 20 cm na šírku a 18 cm na výšku
2. nastav si hrúbku čiary na č. 3
3. nakresli takéto Elipsy a pomocou Krivky urob čiaru, ktorá bude robiť obrys budúceho zvončeka



4. pomocou Gumy vymaž nepotrebné časti z obrázka a pomocou Výberu vymaž pravú polovicu obrázka



5. pomocou Výberu ohraničte oblasť, skopírujte, otočte vodorovne a priložte ku originálu, vymaž zbytočné čiary gumou – dokresli a vymaľuj zvon



6. ulož si zvonček do svojho priečinka pod názvom **zvon**